

- |                             |                               |
|-----------------------------|-------------------------------|
| 1 Indicatore LED            | 5 Pulsante di Reset           |
| 2 Porta di Alimentazione    | 6 Porta Backhaul Internet LAN |
| 3 Interruttore On/Off       | 7 Pannello TouchLink          |
| 4 Pulsante di Accoppiamento | 8 Porta LAN                   |

### **Pulsante di Accoppiamento :**

Premere e tenere premuto per **2** secondi per aggiungere un dispositivo mesh aggiuntivo al sistema Wi-Fi esistente.

### **Pulsante di Reset :**

Premere e tenere premuto per **6** secondi per ripristinare il dispositivo mesh

## Indicatori LED

LED	Descrizione
Luce blu	Internet è connesso
Lampeggio lento (Luce rossa)	Internet è disconnesso
Lampeggio veloce (Luce rossa)	Il ripetitore è disconnesso
Lampeggio (Luce blu)	Modalità Touchlink/Accoppiamento è attiva

## Info di Base

Indirizzo IP predefinito: <http://192.168.20.1>

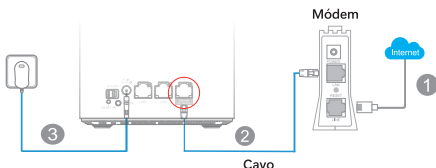
Accesso: <http://wavlogin.link>

SSID Mesh: [WAVLINK-Mesh\\_XXXX](#)

SSID Touchlink: [WAVLINK\\_Touch](#)

## Guida alla Configurazione

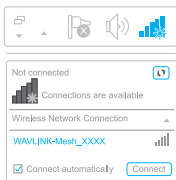
1. Seleziona uno dei dispositivi Mesh come router, collega la sua porta **Internet LAN Backhaul** al modem e quindi inseriscilo in una presa di corrente.



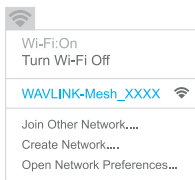
## 2. Connessione

### 2.1 Tramite Connessione Wireless

Attiva il Wi-Fi, cerca l'SSID "WAVLINK-Mesh\_XXXX" e connettiti ad esso; quindi puoi iniziare la configurazione.

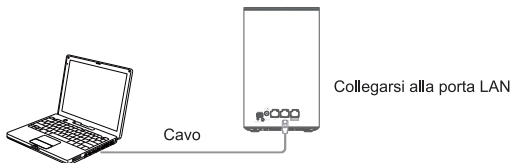


Per gli utenti Windows



Per gli utenti Mac

### 2.2 Tramite Cavo



Collega il cavo Ethernet al tuo PC/portatile e alla porta LAN del dispositivo, quindi puoi iniziare la configurazione.

3. Apri un browser dal tuo PC/portatile o smartphone e inserisci <http://wavlogin.link> o <http://192.168.20.1> nella barra degli indirizzi.

Per la guida alla configurazione, si prega di scannerizzare il codice QR o caricare il link per la guida dettagliata.

## Avviso sulla Licenza Pubblica Generale GNU

Questo prodotto include codici software sviluppati da terze parti. Questi codici software sono soggetti sia alla GNU General Public License (GPL), Versione 2, giugno 1991, che alla GNU Lesser General Public License (LGPL), Versione 2.1, febbraio 1999. È possibile copiare, distribuire e/o modificare in conformità con i termini e le condizioni di GPL o LGPL.

Il codice sorgente dovrebbe essere completo. Se desideri che ti forniamo eventuali file aggiuntivi del codice sorgente sotto la GNU General Public License (GPL), ti preghiamo di contattarci in merito a queste questioni.

Siamo impegnati nel rispettare i requisiti della GNU General Public License (GPL). Sei il benvenuto a contattare il nostro ufficio locale per ottenere il software e le licenze corrispondenti. Ti preghiamo di fornirci i tuoi dettagli di contatto (indirizzo completo) e il codice del prodotto. Ti invieremo un pacchetto software con il software e la licenza gratuitamente.

I programmi corrispondenti sono distribuiti **SENZA ALCUNA GARANZIA**, né la garanzia implicita di **COMMERCIALIZZAZIONE** o **IDONEITÀ PER UNO SCOPO PARTICOLARE**. Si prega di fare riferimento al sito web della GNU General Public License per ulteriori informazioni.

<http://www.gnu.org/licenses/old-licenses/lgpl-2.0.html>

<http://www.gnu.org/licenses/gpl.html>

### Direttiva WEEE e smaltimento dei prodotti



Al termine della sua vita utile, questo prodotto non deve essere trattato come rifiuto domestico o generico. Deve essere consegnato al centro di raccolta per il riciclaggio di apparecchiature elettriche ed elettroniche o rispedito al fornitore per lo smaltimento.

# Hai bisogno di aiuto?

Siamo qui per te!



**Supporto online: [wavlink.com](https://www.wavlink.com)**

Disponibile dal lunedì al venerdì, dalle 8:30 alle 17:30  
(UTC+8)



**[support@wavlink.com](mailto:support@wavlink.com)**

Disponibile dal lunedì al venerdì, dalle 8:30 alle 17:30  
(UTC+8)



**+1 8889730883 (Numero negli Stati Uniti)**

dal lunedì al venerdì, dalle 9:00 alle 22:00  
(UTC-5)

[www.wavlink.com](https://www.wavlink.com)



**Grazie per aver acquistato  
un prodotto WAVLINK!**