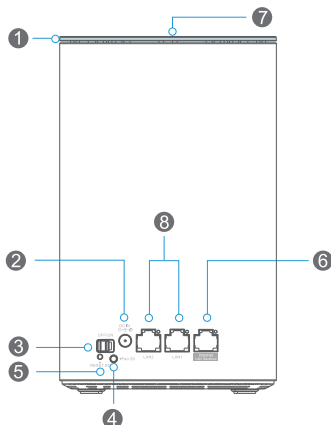


## Vue d'ensemble



- |                             |                                  |
|-----------------------------|----------------------------------|
| ❶ Indicateur LED            | ❺ Bouton de réinitialisation     |
| ❷ Port d'alimentation       | ❻ Port de connexion internet LAN |
| ❸ Interrupteur marche/arrêt | ❼ Pad TouchLink                  |
| ❹ Bouton d'appairage        | ❽ Port LAN                       |

### **Bouton d'appairage :**

Appuyez et maintenez enfoncé pendant 2 secondes pour ajouter un appareil mesh supplémentaire au système Wi-Fi existant

### **Bouton de réinitialisation :**

Appuyez et maintenez enfoncé pendant 6 secondes pour réinitialiser l'appareil mesh

## Indicateurs LED

| LED                                 | Description                              |
|-------------------------------------|--|
| Lumière bleue                       | Internet est connecté                    |
| Clignotement lent (lumière rouge)   | Internet est déconnecté                  |
| Clignotement rapide (lumière rouge) | L'extenseur est déconnecté               |
| Clignotement (lumière bleue)        | Le mode Touchlink/Association est activé |

## Info de base

IP par défaut: <http://192.168.20.1>

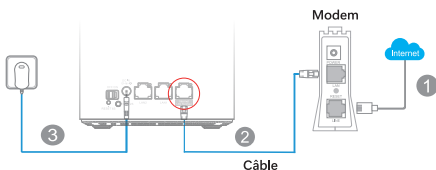
Connexion: <http://wavlogin.link>

SSID Mesh: [WAVLINK-Mesh\\_XXXX](#)

SSID Touchlink: [WAVLINK\\_Touch](#)

## Guide d'installation

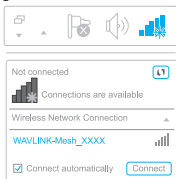
1. Sélectionnez l'un des appareils mesh comme votre routeur, connectez son port **Internet LAN Backhaul** au modem, puis branchez-le sur une prise électrique.



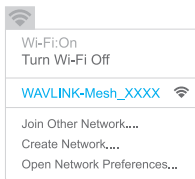
## 2. Connexion

### 2.1 Via sans fil

Allumez votre Wi-Fi, recherchez le SSID "**WAVLINK-Mesh\_xxxx**", et connectez-vous à celui-ci ; ensuite, vous pouvez commencer la configuration.

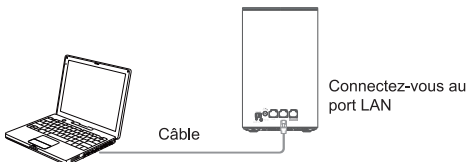


Pour les utilisateurs de Windows



Pour les utilisateurs de Mac

### 2.2 Via Câble



Connectez le câble Ethernet à votre PC/ordinateur portable et au port LAN de l'appareil, puis vous pouvez commencer la configuration.

3. Lancez un navigateur depuis votre ordinateur portable/PC ou smartphone et saisissez <http://wavlogin.link> ou <http://192.168.20.1> dans la barre d'adresse.

Pour obtenir le guide de configuration, veuillez scanner le code QR ou charger le lien pour un guide détaillé.

## Avis de Licence Publique Générale GNU

Ce produit inclut des codes logiciels développés par des tiers. Ces codes logiciels sont soumis soit à la Licence publique générale GNU (GPL), Version 2, juin 1991, soit à la Licence publique générale restreinte GNU (LGPL), Version 2.1, février 1999. Vous pouvez copier, distribuer et/ou modifier conformément aux termes et conditions de la GPL ou LGPL.

Le code source doit être complet. Si vous souhaitez que nous vous fournissions des fichiers supplémentaires de code source sous la Licence publique générale GNU (GPL), veuillez nous contacter à cet égard.

Nous nous engageons à respecter les exigences de la Licence publique générale GNU (GPL). Vous êtes invité à contacter notre bureau local pour obtenir le logiciel et les licences correspondants. Veuillez nous informer de vos coordonnées complètes (adresse complète) et du codeproduit. Nous vous enverrons gratuitement un package logiciel avec le logiciel et la licence.

Les programmes respectifs sont distribués SANS AUCUNE GARANTIE, sans même la garantie implicite de QUALITÉ MARCHANDE ou d' ADAPTATION À UN USAGE PARTICULIER. Veuillez consulter le site web de la Licence publique générale GNU pour plus d'informations.

<http://www.gnu.org/licenses/old-licenses/lgpl-2.0.html>

<http://www.gnu.org/licenses/gpl.html>

### Directive WEEE et élimination des produits



À la fin de sa durée de vie utile, ce produit ne doit pas être traité comme un déchet ménager ou général. Il doit être remis au point de collecte approprié pour le recyclage des équipements électriques et électroniques, ou retourné au fournisseur pour élimination.

# Besoin d'aide ?

Nous sommes là pour vous !



**Assistance en ligne : [wavlink.com](http://wavlink.com)**

Disponible du lundi au vendredi de 8h30 à 17h30 (UTC+8)



**[support@wavlink.com](mailto:support@wavlink.com)**

Disponible du lundi au vendredi de 8h30 à 17h30 (UTC+8)



**+1 8889730883 (Numéro local aux États-Unis)**

du lundi au vendredi de 9h00 à 22h00 (UTC-5)

**[www.wavlink.com](http://www.wavlink.com)**



**Merci d'avoir acheté  
un produit WAVLINK !**