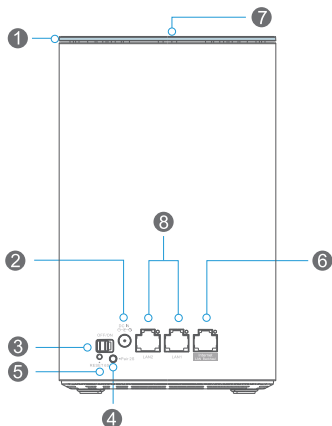


Visión General



- | | |
|-------------------------------------|------------------------------------|
| ① Indicador LED | ⑤ Botón de Reinicio |
| ② Puerto de Alimentación | ⑥ Puerto de Enlace de Internet LAN |
| ③ Interruptor de encendido /apagado | ⑦ Panel TouchLink |
| ④ Botón de emparejamiento | ⑧ Puerto LAN |

Botón de Emparejamiento :

Presiona y mantén presionado durante 2 segundos para agregar un dispositivo de malla adicional al sistema Wi-Fi existente.

Botón de Reinicio :

Presiona y mantén presionado durante 6 segundos para restablecer el dispositivo de malla

Indicadores LED

LED	Descripción
Luz azul	Internet está conectado
Destello lento (Luz roja)	Internet está desconectado
Destello rápido (Luz roja)	El extensor está desconectado
Destello (Luz azul)	El modo Touchlink/Emparejamiento está activado

Info Básica

IP Predeterminada: <http://192.168.20.1>

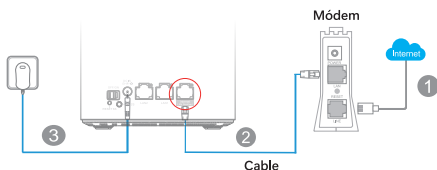
Inicio de Sesión: <http://wavlogin.link>

SSID de Malla: [WAVLINK-Mesh_XXXX](#)

SSID Touchlink: [WAVLINK_Touch](#)

Guía de Configuración

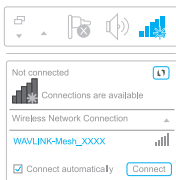
1. Seleccione uno de los dispositivos de malla como router, conecte **su LAN Backhaul** de Internet al módem y, a continuación, enchúfelo a una toma de corriente.



2. Conexión

2.1 Vía inalámbrica

Enciende tu Wi-Fi, busca el SSID "**WAVLINK-Mesh_xxxx**" y conéctate a él; luego podrás comenzar la configuración.

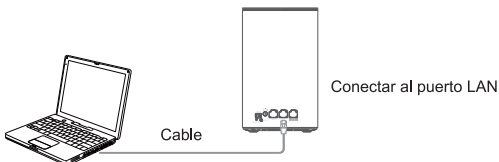


Para usuarios de Windows



Para usuarios de Mac

2.2 A través de Cable



Conecta el cable Ethernet a tu PC/portátil y al puerto LAN del dispositivo, luego podrás comenzar la configuración.

3. Abre un navegador en tu portátil/PC o teléfono inteligente e ingresa <http://wavlogin.link> o <http://192.168.20.1> en el campo de dirección.

Para acceder a la guía de configuración, escanea el código QR o carga el enlace para obtener la guía detallada

Aviso de Licencia Pública General GNU

Este producto incluye códigos de software desarrollados por terceros. Estos códigos de software están sujetos a la Licencia Pública General de GNU (GPL), Versión 2, junio de 1991 o a la Licencia Pública General Reducida de GNU (LGPL), Versión 2.1, febrero de 1999. Puedes copiar, distribuir y/o modificar de acuerdo con los términos y condiciones de GPL o LGPL.

El código fuente debe estar completo. Si deseas que te proporcionemos archivos adicionales de código fuente bajo la Licencia Pública General de GNU (GPL), contáctanos para tratar este asunto.

Estamos comprometidos a cumplir con los requisitos de la Licencia Pública General de GNU (GPL). Te damos la bienvenida a que contactes nuestra oficina local para obtener el software y las licencias correspondientes. Por favor, infórmarnos tus detalles de contacto (dirección completa) y el código del producto. Te enviaremos un paquete de software con el software y la licencia de forma gratuita.

Los programas respectivos se distribuyen SIN NINGUNA GARANTÍA: ni siquiera la garantía implícita de COMERCIALIZACIÓN o IDONEIDAD PARA UN PROPÓSITO PARTICULAR. Para más información, consulta el sitio web de la Licencia Pública General de GNU.

<http://www.gnu.org/licenses/old-licenses/lgpl-2.0.html>

<http://www.gnu.org/licenses/gpl.html>

Directive WEEE y Disposición de Productos



Al final de su vida útil, este producto no debe tratarse como residuo doméstico o general. Debe entregarse al punto de recogida correspondiente para el reciclado de aparatos eléctricos y electrónicos, o devolverse al proveedor para su eliminación.

¿Necesitas ayuda?

¡Estamos aquí para ayudarte!



Soporte en línea: [wavlink.com](https://www.wavlink.com)

Disponible de lunes a viernes de 8:30 a 17:30 (UTC+8)



support@wavlink.com

Disponible de lunes a viernes de 8:30 a 17:30 (UTC+8)



+1 8889730883 (Número local en Estados Unidos)

de lunes a viernes de 9:00 a 22:00 (UTC-5)

www.wavlink.com



**Gracias por comprar
un producto de WAVLINK!**