



GUIDA DI AVVIO RAPIDO

Stazione di Docking Universale USB-C
con Tripla Visualizzazione



kb.wavlink.xyz/docs/WL-UG39PD11/v100/

Collegarsi al link per visualizzare la Guida
Utente dettagliata

WL-UG39PD11



WAVLINK (@WavlinkOfficial)
WAVLINK SUPPORT (@WavlinkTechSupport)

Nella Confezione

- 1 x Docking station universale con triplo display USB-C
- 1 adattatore di alimentazione da 130 W
- 1 cavo di alimentazione CA
- 1 cavo da USB-C a USB-C
- 1 guida rapida

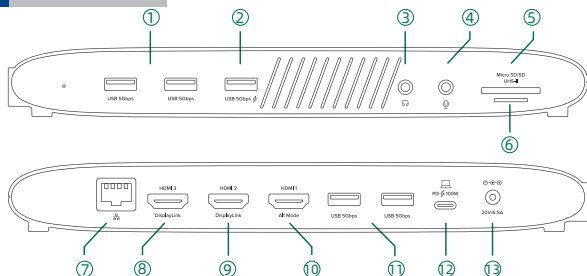
Specifiche

- Tre porte HDMI supportano l'uscita video simultanea, una porta HDMI può supportare una risoluzione fino a 4K@60Hz e le altre due fino a 2K@60Hz.
- Le modalità video Extend/ Mirror sono disponibili per molteplici attività.
- L'alimentatore da 130W fornisce una potenza massima di 100W per caricare il laptop.
- Una porta Gigabit Ethernet offre una connessione di rete veloce e stabile.
- Cinque porte USB-A con velocità di trasferimento fino a 5 Gbps e retrocompatibili con USB 2.0. Una delle porte USB-A supporta la ricarica a 7,5 W in downstream.
- Porte audio da 3,5 mm e microfono per il collegamento e la riproduzione di auricolari, microfono e altoparlanti.
- SD/Micro SD v4.0 supporta SDXC UHS- II e velocità di trasferimento fino a 312MB/s.

Requisiti di sistema

- Microsoft Windows 10/11
- macOS 11 o successivo
- Compatibile con gli host USB-C che supportano le funzioni complete (modalità DP Alt, Power Delivery, Trasferimento dati)

Panoramica



- | | | |
|---|--------------------|-------------------------|
| ① USB-A 5Gbps | ⑤ SD 4.0 | ⑩ HDMI 1 (modalità Alt) |
| ② USB-A 5Gbps
(ricarica rapida 7,5W) | ⑥ Micro SD 4.0 | ⑪ USB-A 5Gbps |
| ③ Uscita audio da 3,5 mm | ⑦ LAN | ⑫ USB-C (PD 100W) |
| ④ Ingresso mic da 3,5 mm | ⑧ HDMI 3 (2K@60Hz) | ⑬ DC IN |
| | ⑨ HDMI 2 (2K@60Hz) | |

La porta host USB-C del portatile deve supportare la funzione Alt Mode per abilitare l'uscita del display da HDMI 1 (Alt Mode).

Collegato a un computer DP1.4, HDMI 1 (modalità Alt) supporta l'uscita di visualizzazione 4K@60Hz. Collegato a un computer DP1.2, HDMI 1 (modalità Alt) supporta l'uscita del display 4K@30Hz.

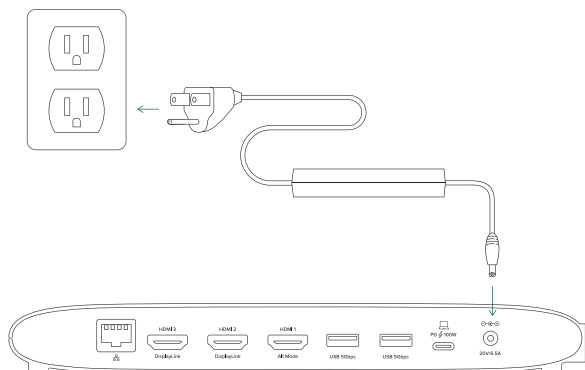
Connessione

Prima del collegamento, accertarsi che il driver grafico sia stato installato.

1. Collegare all'alimentazione

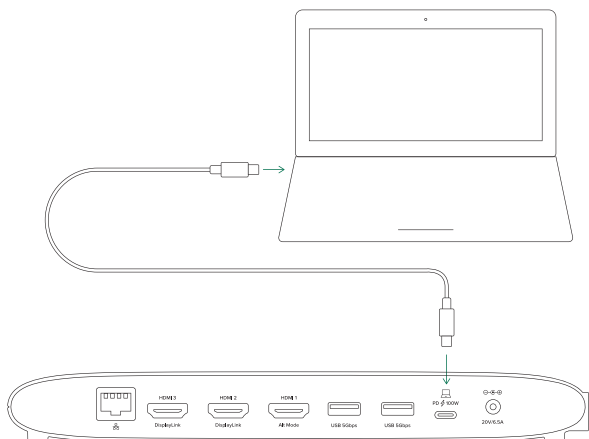
1.1 Inserire un'estremità dell'adattatore di alimentazione in dotazione nella porta DC IN 20V della Docking Station.

1.2 Collegare l'altra estremità dell'adattatore di alimentazione a una presa di corrente.



2. Collegare al computer portatile

2.1 Utilizzare il cavo USB-C in dotazione per collegare la porta USB-C Host della Docking Station alla porta USB-C del portatile.



Installazione del driver

La docking station si basa sulla tecnologia grafica DisplayLink USB che gestisce la funzione grafica. Per il suo funzionamento è necessario scaricare e installare il driver grafico DisplayLink, che si trova qui: www.wavlink.com/en_us/WL-UG39PD11 o www.displaylink.com.

Scansionare il codice QR sulla prima pagina della Guida rapida o visitare il link per ottenere il manuale di istruzioni dettagliato per le fasi di installazione complete.



FAQ

Q1. Perché quando installo l'applicazione per il mio Macbook, questa vuole registrare lo schermo?

A1. macOS richiede all'utente di consentire la "Registrazione dello schermo" affinché il driver DisplayLink funzioni correttamente. Ma DisplayLink Manager non invia alcuna informazione a Wavlink e Displaylink/synaptics. Non preoccupatevi di questo.

Q2. Perché apple tv, hulu, netflix non possono essere riprodotti quando il docking è collegato?

A2. Il docking non supporta l'hdcp, i contenuti protetti come apple tv, hulu, netflix non possono essere riprodotti quando il docking è collegato. Ed è come previsto. Scollegare il docking quando si riproducono questi video. Oppure si può provare a utilizzare il browser Chrome per guardare questi video e disabilitare l'accelerazione hardware.

Serve aiuto?

Siamo qui per voi!



Assistenza online: [wavlink.com](https://www.wavlink.com)

Disponibile dal lunedì al venerdì dalle 8:30 alle 17:30 (UTC+8)



support@wavlink.com

Disponibile dal lunedì al venerdì dalle 8:30 alle 17:30 (UTC+8)



+1 8889730883 (locale statunitense)

Lun-Ven 9:00 - 22:00 (UTC-5)

www.wavlink.com



**Grazie per aver acquistato
un prodotto WAVLINK!**